

～定期検査手数料表～

秤量	定期検査手数料【非課税】
100kg以下	¥1,500
250kg以下	¥1,900
500kg以下	¥2,300
1t以下	¥3,200
2t以下	¥4,100
5t以下	¥7,100
10t以下	¥11,000
20t以下	¥15,900
30t以下	¥19,400
40t以下	¥21,800
50t以下	¥30,000
50tを超過	¥51,400

※1 はかりの最小の目盛又は、表記された感量が秤量の1万分の1未満のものにあつては、上記金額の2倍とする。

※2 秤量が複数あり、手動により切り替えができるものにあつては、各秤量ごとにあたる上記金額の合計額とする。ただし、※1に該当する場合にあつては、最大秤量にあたる上記金額の2倍額と、その他の秤量にあたる上記金額の合計額とする。

～所在場所検査における諸費用負担金～

検査に係る諸費用は下記の負担金が必要です。

1. 検査用具運搬（分銅運搬に要する経費、秤量が250kgを超える場合のみ。）

1か所あたり標準（1日3か所以上の場合） **【税込価格】**

はかりの秤量	運搬に要する経費（1台あたり）	複数台検査の場合2台目以降1台
250kg超～2t以下	¥2,400	¥800増
2t超～5t未満	¥5,000	¥2,000増
5t以上～10t未満	¥10,000	¥5,000増
10t以上～20t以下	¥20,000	¥10,000増
20t超～40tまで	¥40,000	¥10,000増
40tを超過	秤量×1,000円	¥10,000増

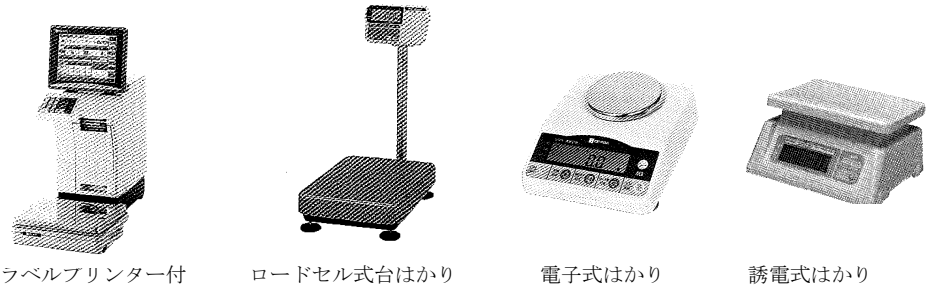
2. その他の経費（職員出張旅費等） **【税込価格】**

1か所 ¥1,000 ～ ¥12,000

佐賀県手数料条例第2条
計量器定期検査手数料表
平成14年4月1日施行


一般社団法人佐賀県計量協会
(電話) 0952-31-1411

◎主な電気式はかり




ラベルプリンター付 ロードセル式台はかり 電子式はかり 誘電式はかり


◎その他のはかり



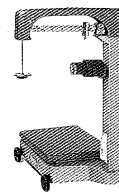
ばね式指示はかり 懸垂指示はかり ばね式台はかり



手動指示併用はかり



等比皿手動はかり



台手動はかり



不等比皿手動はかり

◎分銅・おもり



分銅 増おもり 棒はかり 直線指示はかり

☆分銅・増おもり（1組）・・・¥250 ☆棒はかり・・・¥400
☆直線指示はかり・・・¥350